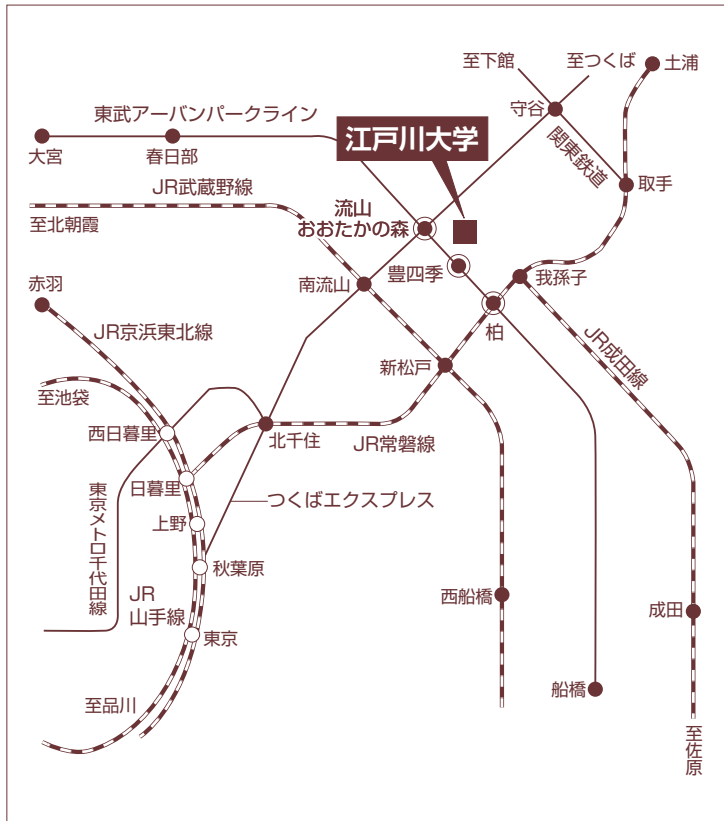


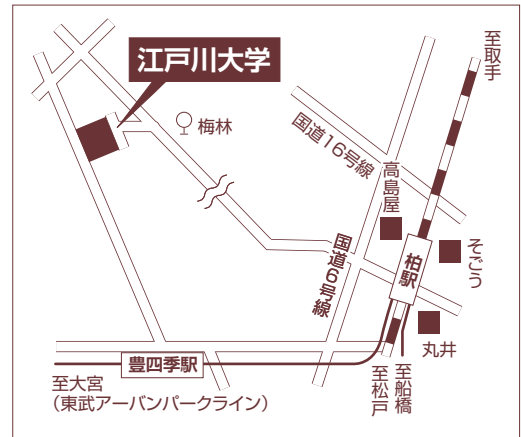
# 入学試験会場・交通案内

■ **江戸川大学** (〒270-0198 千葉県流山市駒木 474 TEL0120-440-661)

## 交通アクセス



## 柏駅・豊四季駅からの道順

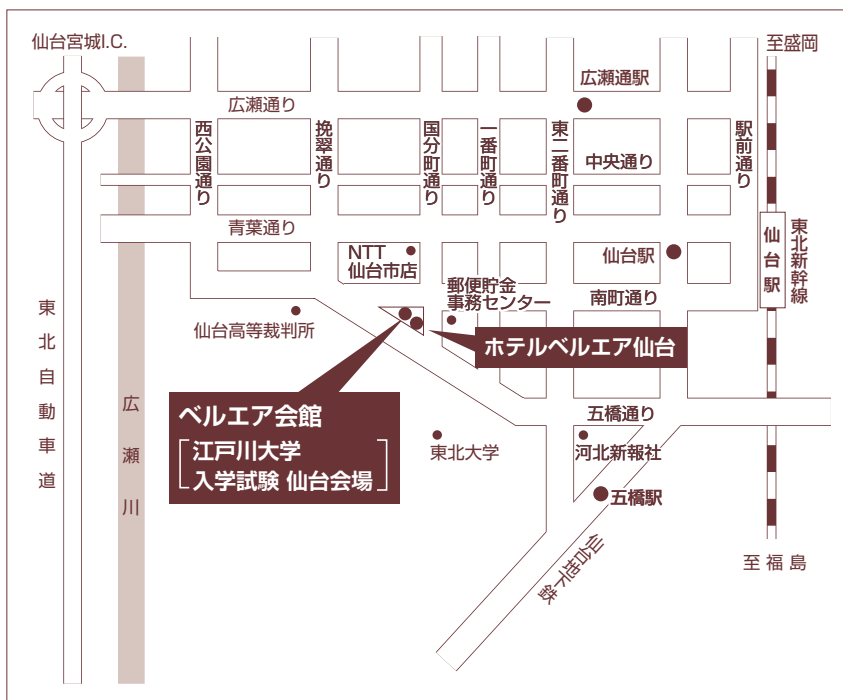


### 交通案内 ※所要時間は交通状況により異なります。

- つくばエクスプレスまたは東武アーバンパークライン「流山おおたかの森」駅東口より「江戸川大学スクールバス（無料）」乗車約6分
- 東武アーバンパークライン「豊四季」駅下車徒歩12分
- JR常磐線「柏」駅西口2番バス乗り場より東武バス乗車約8分、「梅林」下車徒歩5分

## ■ 仙台会場 ※「推薦入試1期」、「一般入試1期1日目（2月3日）」志願者のみ選択可能です。

### ベルエア会館（ホテルベルエア仙台）



### 所在地

〒980-0811  
仙台市青葉区一番町一丁目4番3号

### お問い合わせ

ベルエア会館  
電話番号：022-217-8622

### 交通案内

- JR「仙台駅」西口中央出口から徒歩約12分。タクシーで約5分。
- 市営地下鉄「仙台駅」2番出口から徒歩約12分。タクシーで約5分。