

# 「Google Email Uploader」 活用マニュアル

ローカル PC に過去に受信したメールデータが大量にある場合、Edo\*mail(Gmail 版) ヘデータ移行に時間がかかります。メールデータ移行ソフト「Google Email Uploader」は「**Outlook 2003/2007**」や「**Outlook Express**」「**Thunderbird**」のメールソフトに対応しており、ウィザード形式で設定を入力するだけで、手軽にメールデータをインポートできます。

インポート時には、メールフォルダ単位でインポートするメールデータを選択できるほか、オプションとして、メールフォルダ名と同じ名前のラベルを付ける機能を備えています。

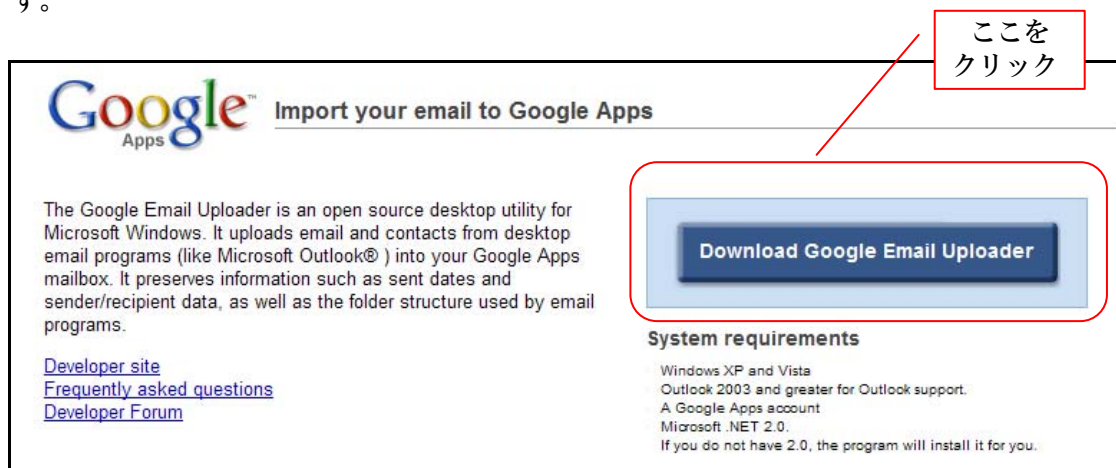
ただしインポートできるメールデータは、上記メールソフトで「POP 方式」で受信していたメールに限ります。

## ■ 「Google Email Uploader」のダウンロード ■

### 1. 「Google Email Uploader」のダウンロードサイト

([http://mail.google.com/mail/help/email\\_uploader.html](http://mail.google.com/mail/help/email_uploader.html))を開き、画面右の「Download Google Email Uploader」のボタンをクリックします(下図参照)。「ファイルのダウンロード」の画面が表示されますので、保存を選択、任意の場所(デスクトップやマイドキュメントなど)を指定しダウンロードします。

※「Google Email Uploader」は**学術情報部のダウンロード**のページからもリンクしています。



### 2. ダウンロードしたインストーラ(GoogleEmailUploaderSetup.exe)をダブルクリックし、プログラムをインストールします。

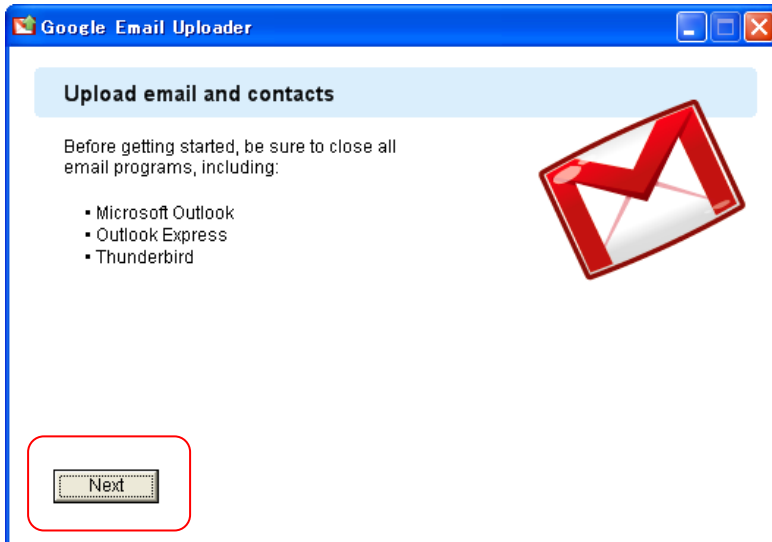


### 3. インストールが完了すると、デスクトップ上にアイコンが作成されます。

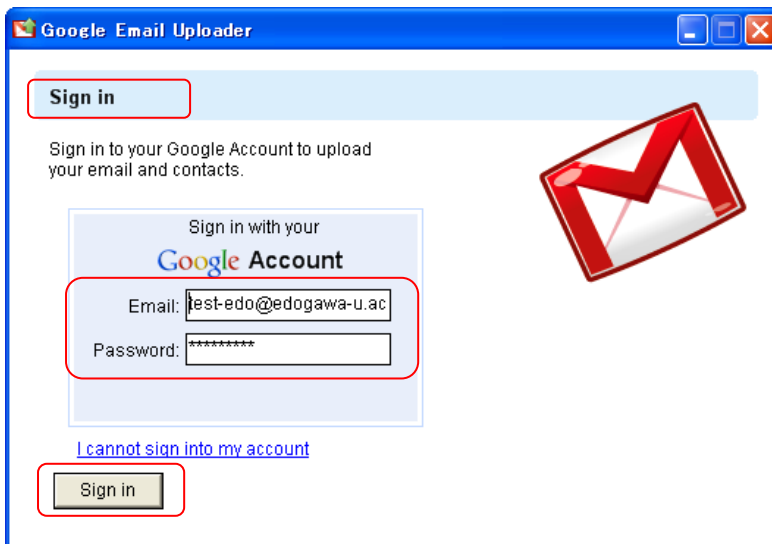


## ■ 「Google Email Uploader」の使い方 ■

1. 「Google Email Uploader」のアイコンをダブルクリックし、起動します。  
「Next」をクリックします。



2. 「Sign in」の画面で、メールアドレス（xxx@edogawa-u.ac.jp）とパスワードを入力します。  
入力後、「Sign in」ボタンを入力します。



3. 「Sign in」すると、ローカル PC にインストールされているメールソフトが表示されます。メールソフト名の後ろには、メールデータの件数が表示されます(図 1)。メールのアップロードには、3000 通で約 2 時間かかりますので、時間に余裕がある時にメールの移行を実施してください。

図 1

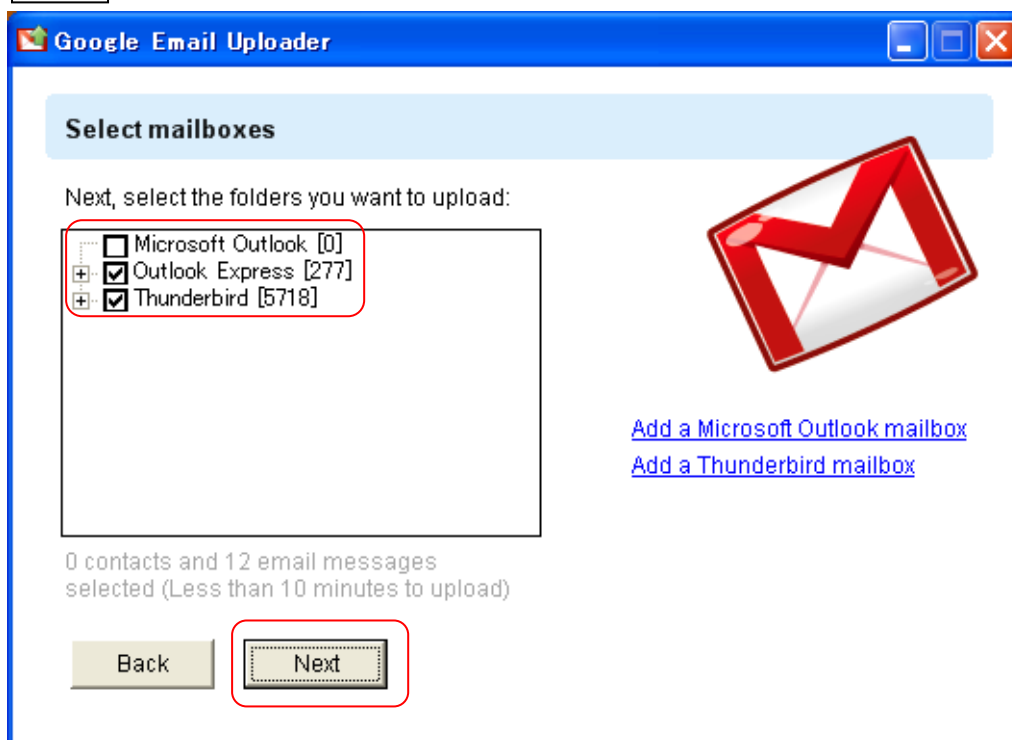
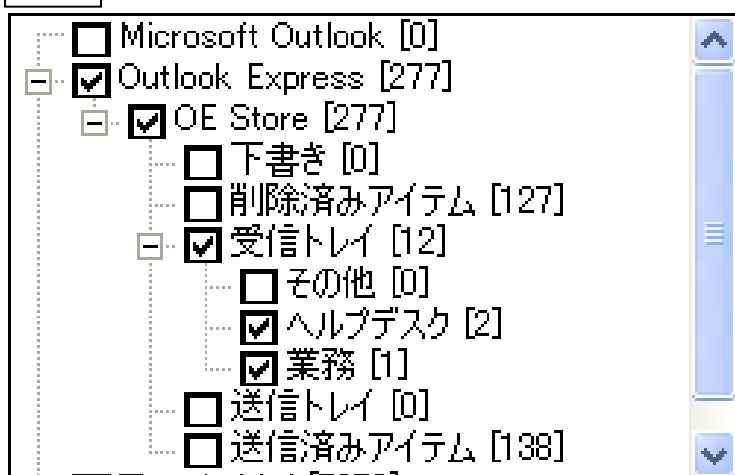
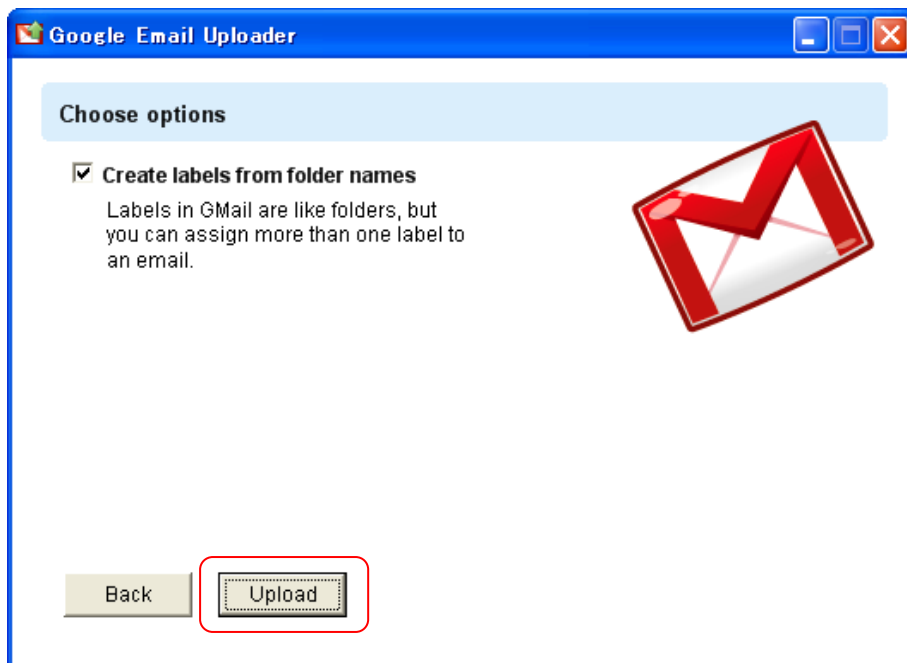


図 2

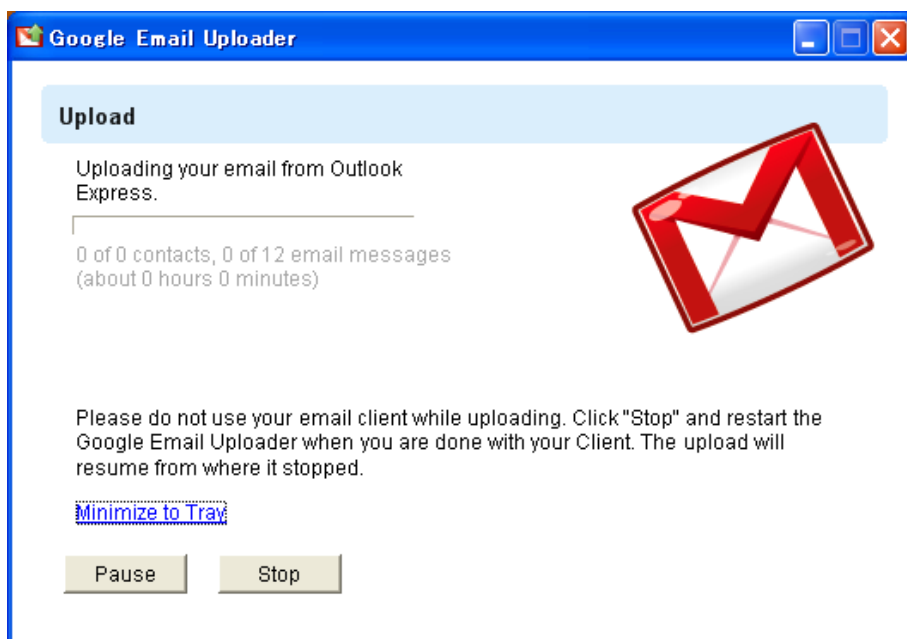


メールソフトの+をクリックすると、メールソフトで作成しているフォルダが表示されます(図 2)。Edo\*mail(Gmail 版)にアップロードするため、移行したいメールソフト、フォルダのチェックボックスをクリックして選択します。「Next」をクリックします。

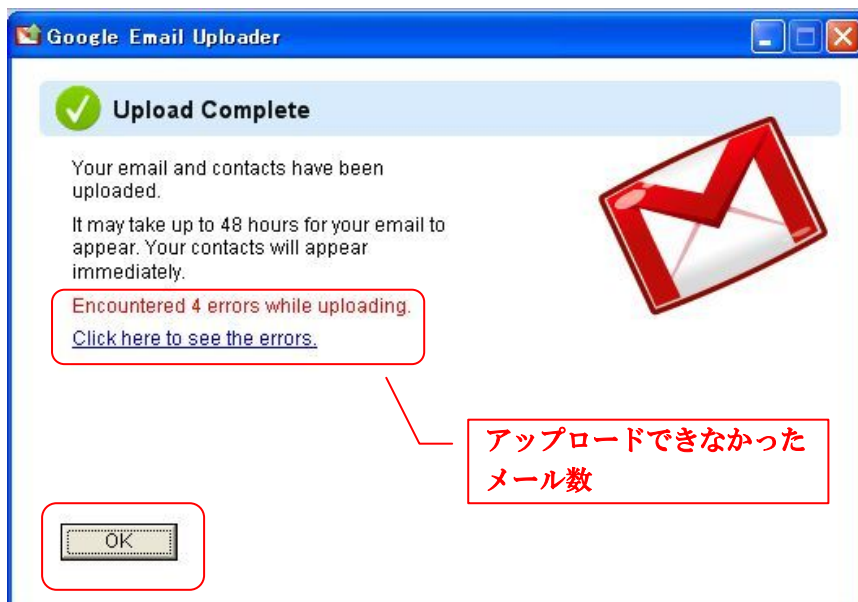
4. Edo\*mail(Gmail 版)にアップロードされた際に、メールソフトのフォルダ名をそのままラベル名として使用するオプションがありますので、チェックを入れ「Upload」をクリックします。



5. Edo\*mail(Gmail 版)へのアップロードが開始されます。この間、Outlook Express などのメールソフトは起動しないでください。ただし Edo\*mail(Gmail 版)は利用可能です。  
メールのアップロードには、3000 通で約 2 時間かかりますので、時間に余裕がある時にメールの移行を実施してください。



- アップロードが完了すると、下記のような画面が表示されます。「OK」をクリックします。アップロードできなかったメール数が画面中央に表示されます。



- アップロード完了後、Edo\*mail(Gmail版)にログインしてメールデータが移行されているか確認してください。  
メールソフトのフォルダは、Edo\*mail(Gmail版)ではフォルダの表記名のまま「ラベル」となります。(図1、2参照)

図1



図2

■ 注意事項 ■

- 学術情報部の検証では、5 M以上の大きさの添付ファイルのあるメールデータは、移行中にエラーになり、Edo\*mail(Gmail版)へ移行できないものがありました。アップロードする際には、添付ファイルの大きさに気をつけてください。
  
- 「Google Email Uploader」でのデータのアップロードには大変時間がかかります。(3000通で約2時間：学術情報部での測定)時間が十分あるときに行ってください。